

<学生の学習時間の現状:1年>

調査期日:平成29年7月31日

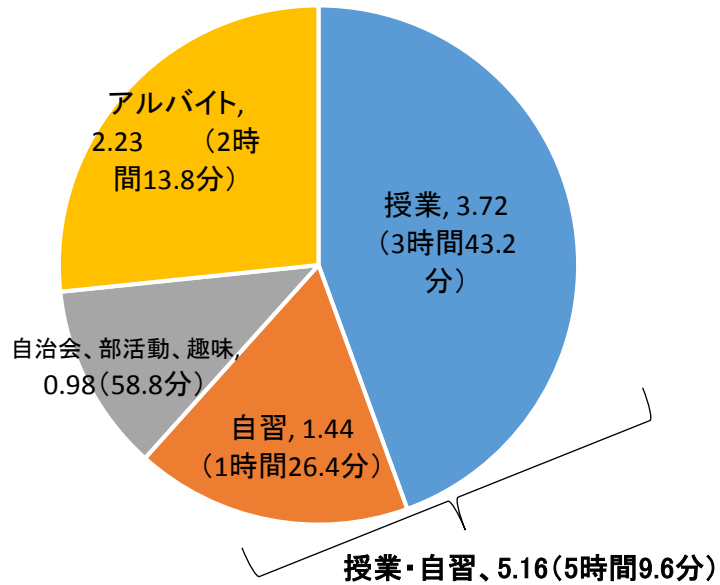
回答率: 38名(41名中) 92.3%

調査方法:記述式

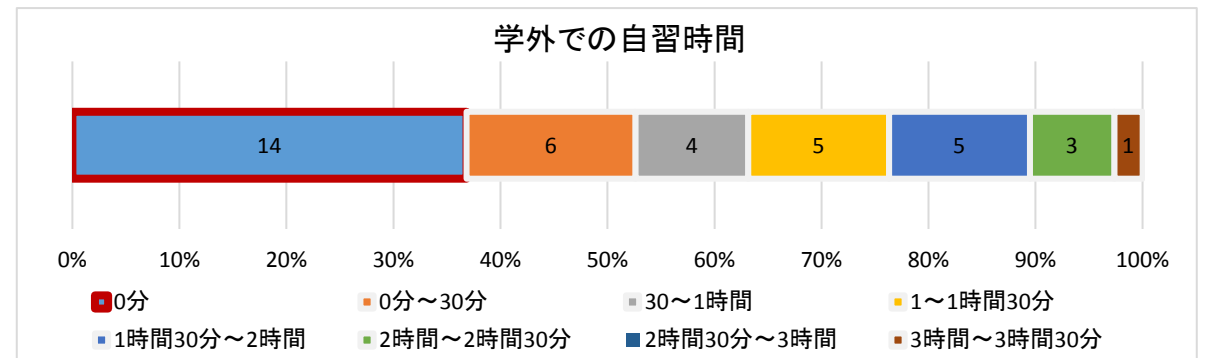
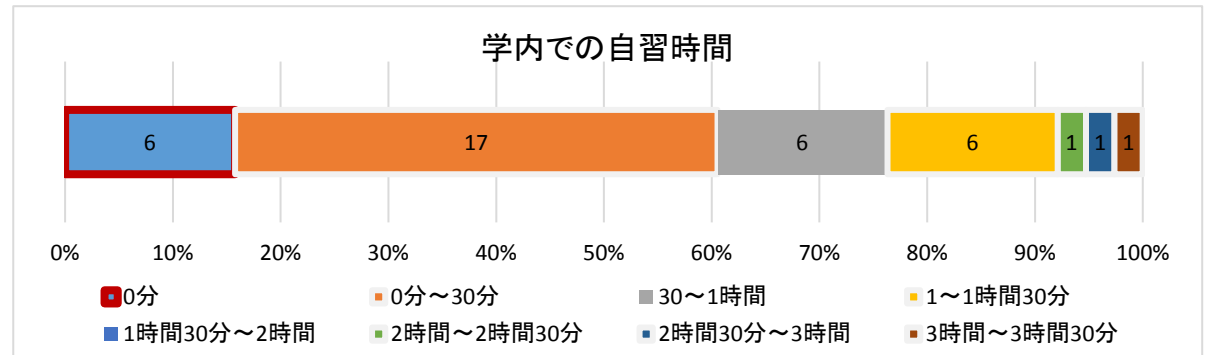
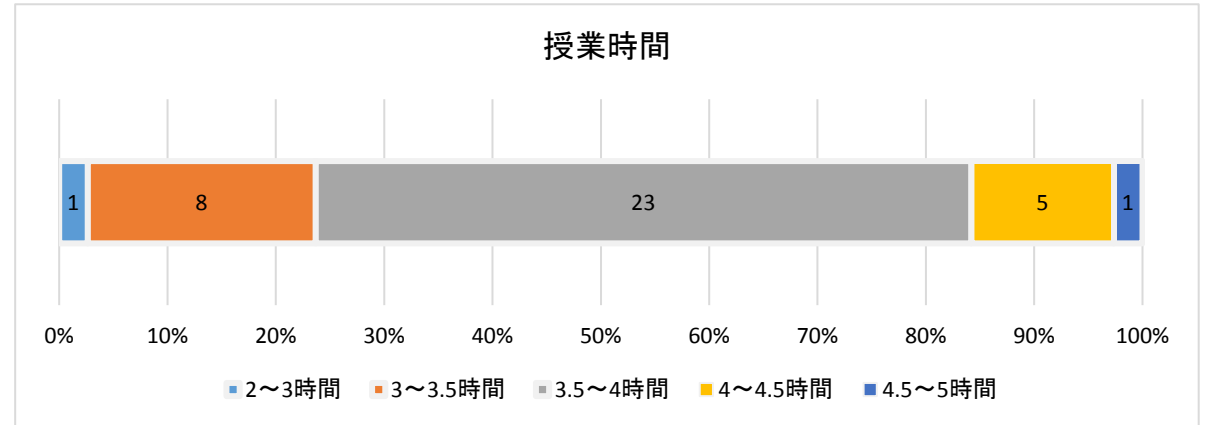
1.学生の活動時間の分布(計 8.37時間(8時間22.2分))

注:7日間(月曜日～日曜日)

	授業	自習	自治会、部活動、趣味	アルバイト	睡眠
平均値	3.72 3時間43.2分	1.44 1時間26.4分	0.98 58.8分	2.23 2時間13.8分	6.75 6時間45分
ベネッセ	1時間40.2分	42.86分	(26.57分)	1時間6分	
最頻値	3.75 3時間45分	0.29 17.4分	0.00	0.00	6.00 6時間
最小値	2.36 2時間21.6分	0.00	0.00	0.00	4.36 4時間21.6分
最大値	4.86 4時間51.6分	5.46 5時間27.6分	3.46 3時間27.6分	5.68 5時間40.8分	9.00 6時間45分



注:ベネッセ 第3回大学生の学習・生活実態調査 ダイジェスト版 2016年



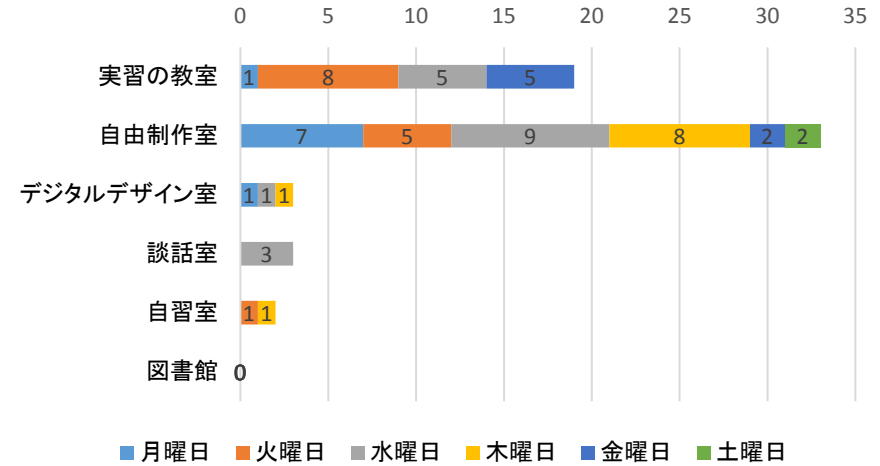
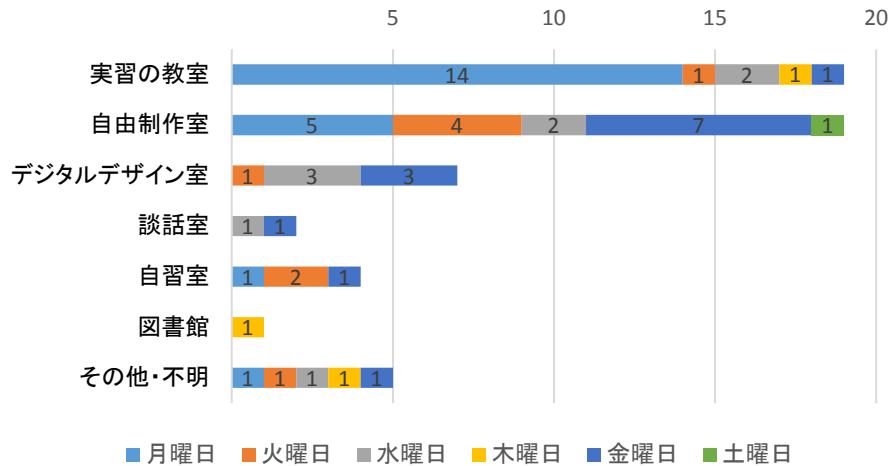
＜学内での自習場所＞

N=38

N=45

1年

2年



	月曜日	火曜日	水曜日	木曜日	金曜日	土曜日
実習の教室	14	1	2	1	1	0
自由制作室	5	4	2	0	7	1
デジタルデザイン室	0	1	3	0	3	0
談話室	0	0	1	0	1	0
自習室	1	2	0	0	1	0
図書館	0	0	0	1	0	0
その他・不明	1	1	1	1	1	0

	月曜日	火曜日	水曜日	木曜日	金曜日	土曜日
実習の教室	1	8	5	0	5	0
自由制作室	7	5	9	8	2	2
デジタルデザイン室	1	0	1	1	0	0
談話室	0	0	3	0	0	0
自習室	0	1	0	1	0	0
図書館	0	0	0	0	0	0
その他・不明	0	0	0	0	0	0

* 参考資料 平日6日

	授業実験	自習時間	合計
CRUMP	2.9	1.7	4.6
(2007年)	2時間57分	1時間42分	4時間36分
1年	4.34	1.68	6.02
	4時間20.4分	1時間40.8分	6時間1.2分
2年	2.87	1.73	4.6
	2時間52.2分	1時間43.8分	4時間36分

* 今後の課題

自習時間「0時間」を無くす。
manabaの活用を検討する。
図書館の活用を検討する。
シラバスについて検討する。

<学生の学習時間の現状:2年>

調査期日:平成29年7月25日
 回答率: 45名 100%
 調査方法:記述式

1.学生の活動時間の分布(計 8.72時間(8時間43.2分))
 注:7日間(月曜日～日曜日)

	授業	自習	自治会、部活動、趣味	アルバイト	睡眠
平均値	2.46 2時間27.6分	1.48 1時間28.8分	2.57 2時間34.2分	2.21 2時間12.6分	7.35 7時間21分
ベネッセ	1時間40.2分	42.86分	(26.57分)	1時間6分	
最頻値	1.93 1時間55.8分	0.57 34.29分	0.00	0.00	6.43 6時間
最小値	0.90 1時間30分	0.00	0.00	0.00	4.43 4時間25.8分
最大値	4.29 4時間17.4分	4.5 4時間30分	10.27 10時間16.2分	6.71 6時間42.6分	9.71 9時間42.6分

